

ウミネコの被害を 防止するために

～区民から区に寄せられた声～

「ウミネコのフンで洗濯物が汚された。このままでは外に洗濯物を干せない。」
「道路上にたくさんのフンが落ちている。衛生上、良くないのではないか。」
「ウミネコが一晩中、甲高い声で鳴き、夜眠ることができない。」



【飛び交うウミネコ】



【フンによる屋上の汚れ】

こうした被害の防止には、

繁殖期前からの対策が必要です。

ウミネコの群れが5月～7月下旬に、緑化されたマンションの屋上で巣を作り、産卵・繁殖して、マンションの周辺がフンや鳴き声の被害にあう事例が増えています。

【ウミネコ】



【ウミネコの卵】



【ウミネコのヒナ】



【ウミネコの巣（巣立ち後）】



しかし、「鳥獣の保護及び管理並びに狩猟の適正化に関する法律」（鳥獣保護管理法）で、むやみに捕獲したり、卵を採取したりすることは禁止されています*。

* 捕獲や卵の採取は都知事の許可が必要となりますが、被害防除対策によっても被害が防止できないと認められるときのみ、捕獲できるとされています。

このため、ウミネコの被害を防止するには

- (1) マンション屋上の緑化スペースに防除網を設置する
- (2) 屋上の縁にテグス（釣糸）を張り巡らせる
- (3) 定期的に屋上を見回る

など、繁殖期前からの対策が必要です。



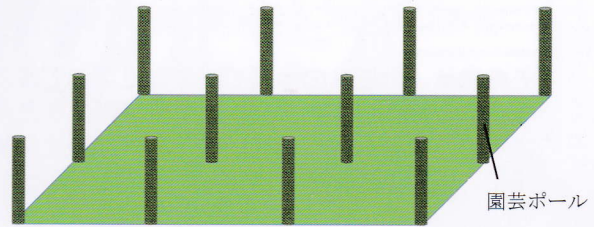
→ 簡易的なウミネコ防除網の設置方法は、[右ページ](#)へ

ホームセンターなどで販売されている材料を用いた防除網の設置方法をご紹介します。

① ウミネコが飛来する区域の四隅に、
園芸ポールを立てる。

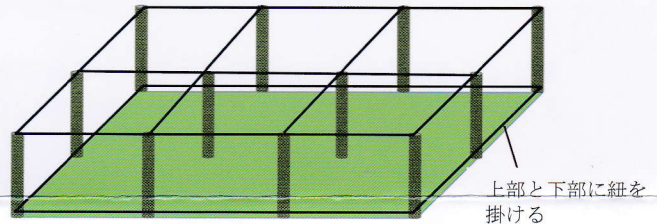
※飛来区域の広さに応じて、適宜園芸ポールを増やす。

※園芸ポールはブロックなどで固定する。

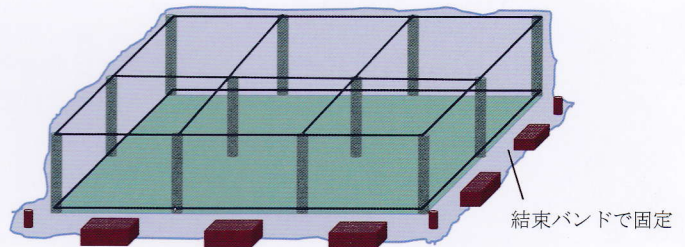


② 園芸ポールの上部と下部にそれぞれ
細い紐（あるいはワイヤー）を掛け、
園芸ポール同士をつなぐ。

※細い紐は屋外で使用するため、劣化に強い
"耐候性"の素材を用いる。



③ 園芸ポールに掛けた細い紐の上から
防除網をかぶせ、細い紐と防除網を
結束バンド（ケーブルタイ）で固定
する。



※防除網の高さはウミネコが網の上に乗っても地面まで沈まず、かつ屋上の強風で飛ばされないように、400mm~1,000mm 程度を維持するのが好ましい。

※防除網の網目は、50mm 以下のものを用いる。


※網の下部は隙間からウミネコが侵入しないように、結束バンドで密に固定する。

※結束バンドは、屋外で使用するため劣化に強い"耐候性"の素材を用いる。

※下部にはみ出した網は切断するか、ブロックなどで固定する。



防除網の設置（例）



なお、屋上の縁にテグス（釣糸）を張るとより効果的です。

屋上は風が強いため、防除網が飛ばされないように園芸ポールや網の固定には、細心の注意を払ってください。また、経年劣化するため、こまめにメンテナンスを行ってください。

ある日の相談から ～区職員が区民の声にお答えします～



5月頃から自宅マンションの上空を、カモメに似た鳥が大群で飛び回っています。今までこんなことはなかったのですが？

その鳥は、カモメの仲間であるウミネコです。区では、平成27年以降、5月～7月下旬に、緑化されたマンション等の屋上をたくさんのウミネコが飛び交う事例が確認されています。調べると、ウミネコが屋上に巣をつくり、産卵・繁殖していました。特に、10階建程度の高さにある緑化された屋上を好むようです。



ウミネコが、1日中フンを落とすため、洗濯物や布団を外に干すことができません。また、夜通し甲高い声で鳴いているため、熟睡もできません。どうすればよいでしょう？

鳥獣保護管理法という法律によって、ウミネコをむやみに捕まえることは禁止されています。まずは、屋上に巣があるかないか確認してください。



屋上に巣がある場合は、どうすればよいでしょう？

巣に卵もなく、ヒナもいなければ、すぐに巣を撤去してください。そして、撤去後、直ちに防除対策を講じてください。しかし、巣に卵がある、あるいはヒナがいる場合は、卵を採ったり、ヒナを捕まえたりすることは鳥獣保護管理法で禁止されていますので、巣を撤去できません。8月頃に繁殖を終えて巣立っていきますので、それをお待ちください。



屋上に巣がない場合は、どうすればよいでしょう？

防除網を張る、テグスを張り巡らせるなどの対策をすぐに講じてください。



巣に卵があつたり、ヒナがいると、巣の撤去や防除網の設置はできないということでしょうか？

そのとおりです。巣の撤去や防除網の設置は、ウミネコの生育を阻害することになりますので、そのようなことはしないようにお願いします。



来年もまたウミネコは、このマンションに来るのでしょうか？

東京都の調査によると、ウミネコは繁殖に利用した場所で、翌年もまた産卵・繁殖することが確認されており、その可能性はあります。ですから、繁殖期前に、必ず、防除対策を講じるとともに、屋上を点検してください。



防除網の設置など、防除対策にかかる費用の助成制度はありますか？

大変申し訳ありませんが、助成制度は、本区にも東京都にもございません。なお、防除網の設置方法や材質などの詳細は、東京都がお答えしています。



わかりました。今は、まず、屋上を確認します。

《ウミネコの被害防止については、下記にお問合せください》

江東区環境清掃部環境保全課環境美化係（ご相談） TEL 03-3647-9373 FAX 03-5617-5737
東京都環境局自然環境部計画課（防除網等について） TEL 03-5388-3505 FAX 03-5388-1379